

WiseTrap[®]

Inteligentní past určená k regulaci potkanů v kanalizačním potrubí
Katalogový list



Patentovaná past na potkany umístěná přímo do kanalizačního potrubí.

Past zaregistruje pohyb hlodavce (čidla, reagující na pohyb a tělesnou teplotu) a bleskově vysune shluk tupých hrotů, které jsou navrženy tak, aby zlomily páteř, aniž by pronikly kožešinou.

Potkan je rychle a bezbolestně usmrcen a odplaven do odpadu.
Hroty se zasunou zpět a past je znovu aktivní.

WiseTrap neovlivňuje průtok kanalizačním potrubím.

Tato technologie umožňuje kompletní a nenarušený provoz čištění potrubí a kamerových kontrol, aniž by bylo potřeba past rozebírat či vypínat.



WiseTrap®

Inteligentní past určená k regulaci potkanů v kanalizačním potrubí

Katalogový list

Průměr trubek:


Všechny typy Ø 110, Ø 160, Ø 200 a Ø 220-260 mm.

Plastová montážní vložka:

Pro instalaci vložte do kanalizačního potrubí.

WiseTrap 110:	297 mm
WiseTrap 160:	294 mm*
	347 mm, standard
WiseTrap 200:	294 mm*
	364 mm, standard
WiseTrap 250:	340 mm, standard

* Používané na místech, kde je kontrolní šachta příliš úzká na standardní vložku.



Vstupní šachta:

Všechny typy od Ø 315 mm, neomezená hloubka. Viz katalogový list „Instalační zařízení a příslušenství“.

Napájecí kabel:

Pevně zafixovaný kabel mezi řídicí jednotkou a pastí. Standardní délka je 5,5m. Jiné délky jsou dodávány na vyžádání.

Senzory:

Samotná past:	2 ks PIR-senzory 1 ks senzor světla
Řídicí jednotka:	1 ks senzor světla

Řídicí jednotka:

Zcela automatické ovládání.

Informační displej zobrazuje:

- stav baterie
- počet vysunutí hrotů od výměny baterie
- počet hodin od výměny baterie
- teplotu
- citlivost
- hlášení intervalů



Přenos informací:

Níže uvedené informace jsou zprostředkovávány textovou zprávou nebo e-mailem:

- statistiky zásahů
- informace, že žádné krysy nebyly zaznamenány
- citlivost pastí
- upozornění na otevření šachty nebo jiné světlo
- GPS pozice pastí
- teplota v šachtě
- upozornění v případě zaplavení stoky/kanálu
- informace o stavu baterie
- informace o poruše pastí

Napájení:

WiseTrap 1:	12 V baterie
WiseTrap 2:	220 V / 12 V napájení

Výdrž baterie:


Průměrně 3 měsíce pohotovostního režimu.



WiseTrap®

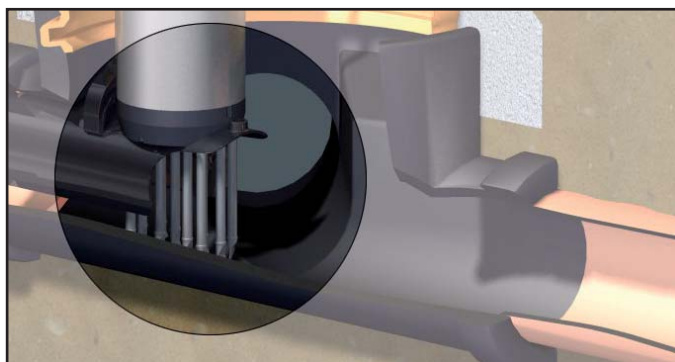
Instalace:

WiseTrap je past, kterou lze nainstalovat přímo do kanalizačního potrubí pomocí instalační tyče. Řídící jednotka je umístěna na závěsné liště těsně pod víkem a je dostupná z úrovně terénu. Instalace je detailně popsána ve WiseTrap instalačním návodu.



Kalibrace:

Past rozpozná vzdálenost ode dna šachty a podle toho upraví vzdálenost hrotů tak, aby byl prostor mezi dnem a hroty 5 mm.



Konstrukce pasti:

Vodotěsná skříňka.

Stáhnutím zpět do jednotky se hroty vyčistí.

Bezpečnost:

Past vyvíjí enormní sílu, a proto je osazena řadou bezpečnostních prvků:

- v případě zaznamenání světla (např. otevřením poklopu) se past okamžitě deaktivuje
- v průběhu kamerových inspekcí světelné senzory past deaktivují
- při čištění kanalizace je z důvodu nedostatku tepla past neaktivní.

Při manipulaci s pastí buďte vždy velmi opatrní!

Detekce zvýšené hladiny:

WiseTrap zaznamená pokud je hladina vody příliš vysoko a textovou zprávou a e-mailem odešle upozornění.



WiseTrap®

Inteligentní past určená k regulaci potkanů v kanalizačním potrubí

Katalogový list

Životní prostředí:

Past je samočistící a funguje zcela automaticky, aniž by někdo musel přicházet do styku s pastí nebo s hlodavci. Mrtvé potkany odplaví kanalizace do čistírny odpadních vod, kde dochází k biologickému rozkladu. Není použit žádný jed nebo návnada.

Informace pro objednávání:

Při objednávce uveďte:

- typ pasti – viz tabulka níže
- závěsná lišta viz katalogový list "Instalační náradí"
- baterie – viz katalogový list "Doplňky"

Nezapomeňte na instalační tyč, náhradní baterie a nabíječku.

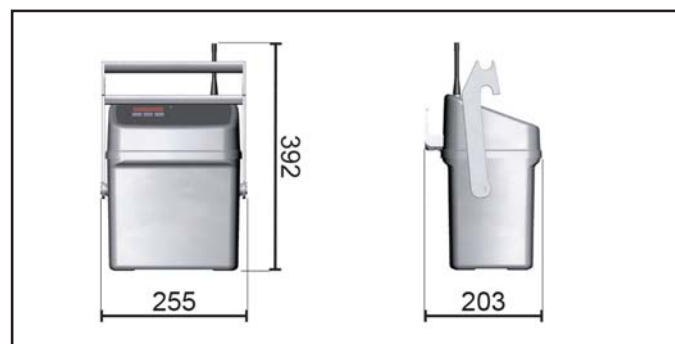
Manuál:

Součást každé pasti.

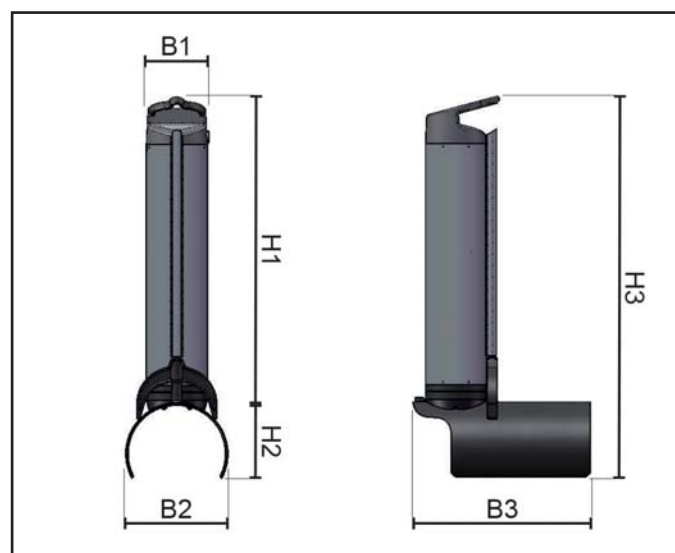
Patent č.:

PA 200601357
PCT/DK2007/000449
PCT/EP2008/051456
PCT/EP2008/051458
11/678687
BA200900195

Řídící jednotka



Jednotka



Trubka Ø - délka vsazení	Objednací číslo		Rozměry, mm						Hmotnost*
	WiseTrap® 1 12 V	WiseTrap® 2 220 V	B1	B2	B3	H1	H2	H3	
WiseTrap® 110 - 297 mm	100 110	110 110	Ø 125	Ø 115	297	503	90	593	7 kg
WiseTrap® 160 - 294 mm	100 160	110 160	Ø 125	Ø 168	294	562	135	697	8 kg
WiseTrap® 160 - 347 mm	101 160	111 160	Ø 125	Ø 168	347	562	135	697	
WiseTrap® 200 - 294 mm	100 200	110 200	Ø 125	Ø 210	294	630	155	785	9 kg
WiseTrap® 200 - 364 mm	101 200	111 200	Ø 125	Ø 210	364	630	155	785	
WiseTrap® 250 - 340 mm flex	101 250	111 250	Ø 125	Ø 220-260	340	630	160	790	10 kg

* bez baterie a závěsné lišty

